

## INSTALLARE L'APP SU IPHONE

Per installare

1 - Fotografate il QRCode con il telefono

Oppure

2 - aprire Safari su iPhone

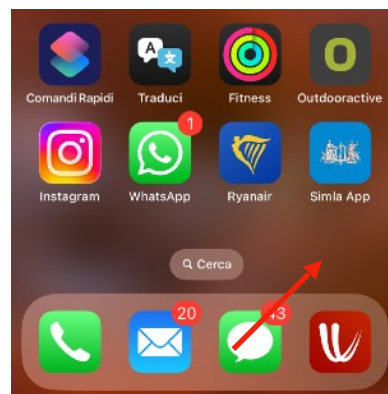
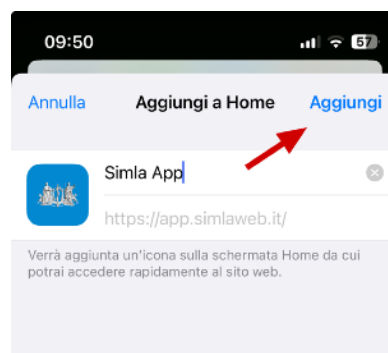
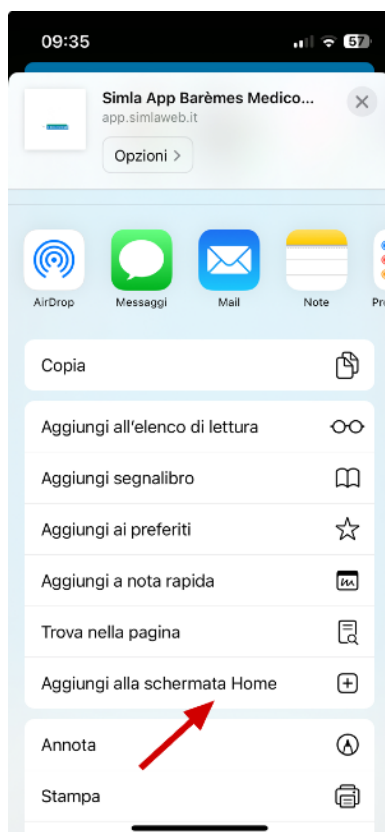
3 - inserire indirizzo URL [app.simlaweb.it](https://app.simlaweb.it)

4 - premere su pulsante Condividi e scorrere la schermata fino a vedere

Aggiungi alla Schermata Home, poi nella successiva schermata premere OK per confermare

**Finito, l'icona verrà aggiunta  
Chiudere Safari e cliccare sull'icona**

Su iPad l'icona indicata con la freccia si trova in altro nella barra superiore vicino al simbolo +.



## INSTALLARE APP.SIMLAWEB.IT SU ANDROID

Per installare

1 - Fotografate il QRCode con il telefono

Oppure

2 - aprire Chrome da Mobile

3 - inserire indirizzo URL [app.simlaweb.it](http://app.simlaweb.it)

4 - Con l'APP aperta cliccare sui tre puntini in alto vicini all'ora e nel menu che compare scegliere in basso 'Aggiungi a schermata home'

Chiudere Chrome e in Home page del telefono cliccare sull'icona colore blu con logo Simla.

